

附件：

增值税普通发票一线防伪措施

一、监制章专用红发红荧光油墨防伪

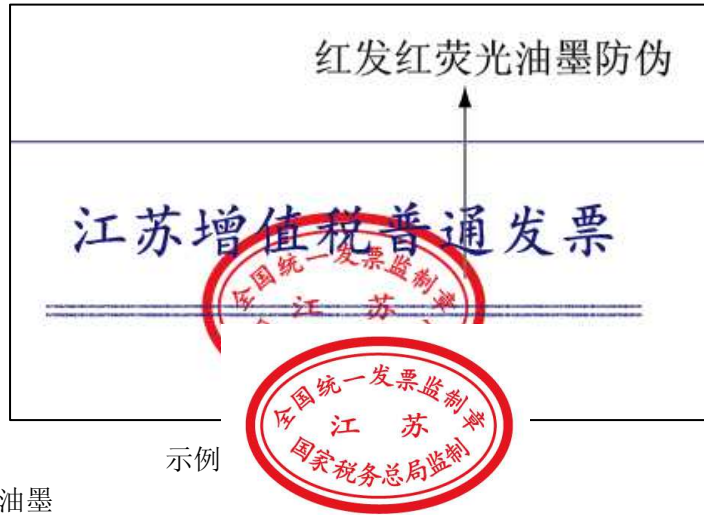
(一) 规格

椭圆形，长 30.0mm，高 20.0mm，字体为楷体。

(二) 位置

高于产品第一联、第二联票面表格上方居中，椭圆下半弧顶点距表格上边框线 2.5mm。

(三) 内容



(四) 印刷油墨

红发红荧光油墨。

(五) 防伪效果

肉眼可见红色监制章，在紫外线灯下，监制章显示红色荧光效果。

(六) 鉴别方式及工具

需要工具鉴别，鉴别工具为紫外线灯。

二、定制专用号码防伪

(一) 规格

8 位专用号码，长约 30.0mm，高约 5.0mm。

(二) 位置

位于票面右上角字符（NO）后面，号码首位数字距字符（NO）右端 4.0mm，底边距表格上边框线 14.0mm。

(三) 内容

起止号码段（根据订

(四) 印刷油墨

颜色为深蓝色。



(五) 防伪效果

专业定制异形字体，可以理解为增值税普通发票专用号码。此号码在增值税普通票上应用，既可以起到防伪效果，又可以保持与原增值税发票外观的一致性。

(六) 鉴别方式及工具

样品对比，用刻度尺测量

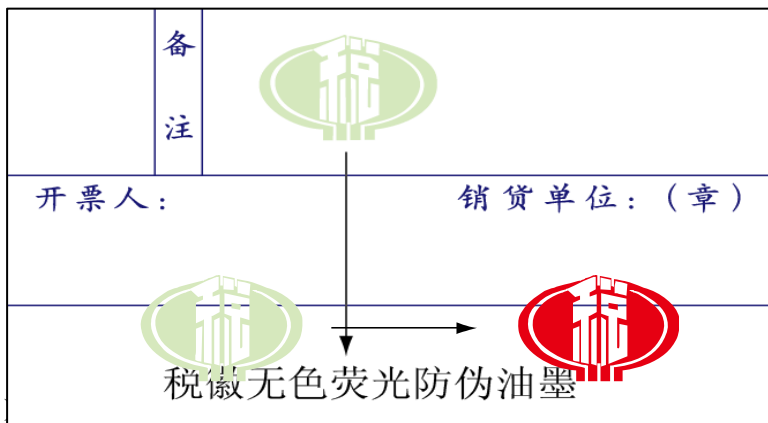
三、税徽无色荧光油墨防伪

(一) 规格

10.5mm×7.3mm。

(二) 位置

位于备注栏内，距离备注栏左边线 19.5mm、距离上边线 15mm。



税务徽章。

(四) 印刷油墨

无色荧光油墨。

(五) 防伪效果

使用无色荧光油墨印刷图纹（税徽），肉眼不可见，在紫外线灯下，“税徽”显示红色荧光效果。

(六) 鉴别方式及工具

荧光部分的鉴别工具为紫外线灯。

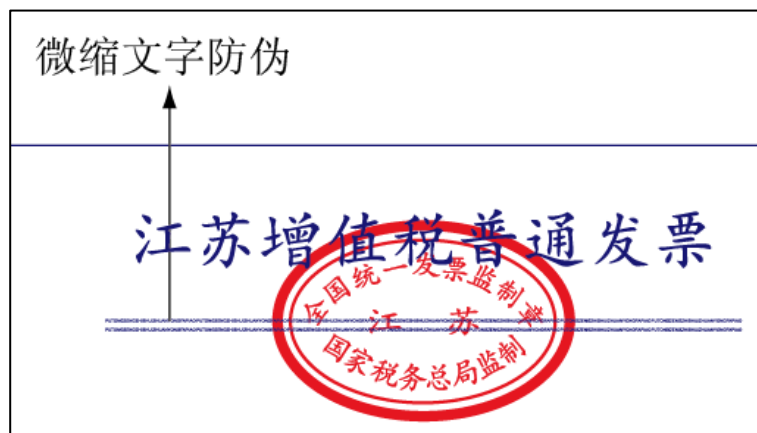
四、微缩文字防伪

(一) 规格

双杠线两端各长出票头 3.0mm，线粗为 0.3mm。

(二) 位置

位于票面表格上方居中，双杠线下一行线距表格上边框线 11.5mm。



示例五

（三）内容

双杠线内容为：上条线是“**增值税普通发票”的“**ZZHSHPTFP”11个字母循环21次组成，而当省份或地区市增加字母时则循环次数减少，如山东省、上海市则是12个字母循环19次，如深圳市则是13个字母循环18次，下条线是“国家税务总局监制”的“GJSHWZJJZH”10个字母循环23组成固定不变。

（四）印刷油墨

颜色同票面表格文字颜色。

（五）防伪效果

肉眼无法鉴别，肉眼只可见两条直线，需要通过10倍以上的放大镜才可以清晰的看到字母组合。

（六）鉴别方式及工具

需要工具鉴别，鉴别工具为10倍以上放大镜。